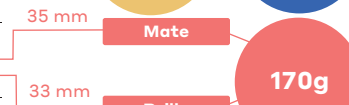
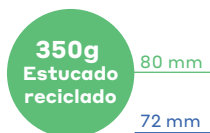
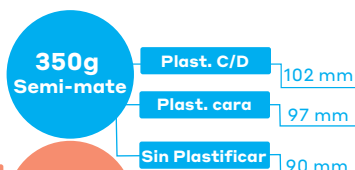
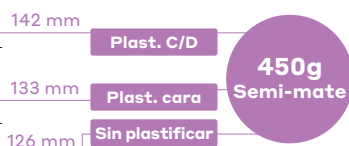


Regla de cantidad

250 ej.

Nuestros papeles están seleccionados según criterios técnicos (índice de blancura, gramaje...) y no por la marca. El grosor de un mismo papel puede variar ligeramente de un taller a otro.



TARJETAS

9,9x21 cm | 450g irrompible

Plastificado mate cara y dorso | Cuatri 2 caras

Regla de cantidad

500_{ej.}

Modo de empleo

- Busca el soporte de papel y el acabado correspondiente en la regla de cantidad.
- Acerca la regla al paquete y te dará la cantidad.
- De este modo, podrás determinar la cantidad de impresiones por paquete.

